












SOP ANAMNESE **DOSIS 1**

Veel medische vragen? Roep  
arts VC erbij

Handhygiëne respecteren  
Ontsmet stoelen **regelmatig**

Scan ID + controleer juiste vacc lijn → Niet ok? Steward brengt burger naar de juiste lijn

	Vraag	JA	Actie
1.	Heb je al een corona-vaccin gehad?	Volg SOP Dosis 2	Extra of booster dosis: SOP dosis 1 volgen indien basisvaccinatie met AstraZeneca of Janssen (viraalvectorvaccin)
2.	Voel je je vandaag ziek? (koorts, keelpijn, hoesten, moeilijk ademen, niet goed ruiken, ...)		Evaluatie door arts Bij acute infectie uitstel tot na volledig herstel
3.	Heb je de voorbije 14 dagen klachten (symptomen) gehad door corona en had je corona volgens een test?		Uitstel tot 14 dagen na de laatste symptomen (symptomatisch)
4.	Heb je een test voor corona gehad in de voorbije 14 dagen en had je corona volgens die test zonder klachten (symptomen)?		Uitstel tot 14 dagen na de test (asymptomatisch) of 14 dagen na de laatste symptomen (symptomatisch)
5.	Ben je nu in quarantaine? Bijvoorbeeld: omdat je contact had met iemand met corona.		Uitstel tot na quarantaine (10 dagen na hoog risico contact, met als voorwaarde een negatieve PCR-test)
6.	Heb je de voorbije 14 dagen een vaccin gehad?		Evaluatie door arts, dit is geen absolute contra-indicatie. Vaccineren, uitleg bieden aan burger
7.	Ben je allergisch voor PEG (polyethyleenglycol) of polysorbaat?		NIET GEKEND: Volgende vraag JA: Allergie beslissingsboom
8.	Heb je ooit heel allergisch gereageerd op een medicijn of vaccin?		Allergie beslissingsboom
9.	Heb je ooit een anafylaxie (= ernstige levensbedreigende allergische reactie) gedaan?		Allergie beslissingsboom
10.	Heb je ooit quincke oedeem (= zwelling in de keel, tong) gehad?		Allergie beslissingsboom
11.	Heb je systemische mastocytose of erfelijk angio-oedeem?		NIET GEKEND: Volgende vraag JA: Allergie beslissingsboom, ZH-vaccinatie
12.	Vrouwen: Ben je zwanger?	mRNA- vaccin	Controleer inschrijving mRNA-vaccin (Pfizer of Moderna) Niet ingeschreven voor mRNA: Is burger doorgegeven voor prioritaire vaccinatie als zwangere 'MEDIPRIO' in pop-up informatie van Dochr? → JA: contacteer centrumverantwoordelijke of andere agendabeheerder voor omboeking vaccin → NEE: arts oordeelt of de burger zwanger is

	Vraag	JA	Actie
13.	Heb je astma? En heb je veel last hiervan, ook al neem je medicijnen hiervoor?	30min	Schrijf '30' op Vckaartje
14.	Heb je epilepsie of ooit gehad?	-	Geruststellen, geen tegenindicatie
15.	Zijn de klieren in je oksel verwijderd? Bv. omdat je borstkanker had Aan welke kant?	L, R of dij	Schrijf op Vckaartje waar verwijdering NIET was: - Links verwijdering: schrijf 'R' voor rechts - Rechts verwijdering: schrijf 'L' voor links Beide verwijderd: schrijf 'D' voor dij, vaccinatie in antero-laterale spier van de dij
16.	Heb je nog vragen?		<u>Informeer burger over:</u> - merk vaccin + bijwerkingen vaccin (paracetamol mag!!) - belang maatregelen blijven volgen wachtijd 15/30min uitleggen
<b>BURGER MAG NAAR VACCINATOR geef Vckaartje mee</b>			

**Na de anamnesevragen:**

- Registreer in Doclr
  - o Wachtijd (15/30min)
  - o Positieve anamnesetest
- Noteer op Vckaartje
  - o Naam burger
  - o Datum toediening
  - o Merk vaccin
  - o Datum 2<sup>e</sup> afspraak

**Procedure JONGEREN (12-15j.)**

- Dezelfde anamnese als bij volwassenen
- Jongere komt samen met ouder of voogd → ruimte laten om vragen te stellen

- Jongere komt alleen met ondertekende brief van ouders → ruimte laten voor vragen + controleer aanwezigheid van volgende elementen in brief:
  - o naam, voornaam en geboortedatum van de jongere,
  - o naam, voornaam, contactgegevens en handtekening van ouder of voogd,
  - o datum van de ondertekening en
  - o een expliciete vermelding 'Ik wens mijn kind te laten vaccineren tegen COVID-19 in het vaccinatiecentrum'.
- Jongere komt alleen zonder een ondertekende brief van de ouder of voogd
  - o Stap 1: telefonisch contact met ouders voor toestemming
  - o Ouders niet bereikbaar? Stap 2: gesprek met medisch expert om maturiteit in te schatten + medisch expert neemt contact op met huisarts
  - o Is de huisarts onbereikbaar? Inschatting van de medisch expert
    - Jongere wordt matuur ingeschat → vaccineren








- Jongere wordt onvoldoende matuur ingeschat of bij twijfel → niet vaccineren
- Voor 2<sup>de</sup> dosis: zelfde procedure, informeer ouders en jongere


SOP ANAMNESE **DOSIS 2 + EXTRA /**

Veel medische vragen? Roep  
arts VC erbij

Handhygiëne respecteren  
Ontsmet stoelen **regelmatig**

Scan ID + controleer juiste vacc lijn en VCkaartje voor type vaccin → Niet ok? Steward brengt burger naar de juiste lijn

	Vraag	JA	Actie
1.	Heb je al een corona-vaccin gehad? Welk merk? Hoe lang geleden?	Zie actie	<p><b>Controleer merk + minimuminterval</b></p> <ul style="list-style-type: none"> <li>• Pfizer (Comirnaty): 19d.</li> <li>• Moderna: 26d.</li> <li>• AstraZeneca (Vaxzevria): 51d.</li> </ul> <p><b>Extra of booster dosis:</b></p> <ul style="list-style-type: none"> <li>• Basisvaccinatie met AZ of Janssen? Volg SOP dosis 1</li> <li>• Minimuminterval 28 dagen</li> <li>• Booster: 4m na AstraZeneca of Janssen; 6m na Pfizer of Moderna</li> </ul> <ul style="list-style-type: none"> <li>• Probleem interval? Arts</li> <li>• Verkeerd merk? Steward brengt burger naar juiste lijn</li> </ul>
2.	Voel je je vandaag ziek? (koorts, keelpijn, hoesten, moeilijk ademen, niet goed ruiken, ...)		Evaluatie door arts Bij acute infectie uitstel tot na volledig herstel
3.	Heb je de voorbije 14 dagen klachten (symptomen) gehad door corona en had je corona volgens een test?		Uitstel tot 14 dagen na de laatste symptomen (symptomatisch)
4.	Heb je een test voor corona gehad in de voorbije 14 dagen en had je corona volgens die test <u>zonder klachten</u> (symptomen)?		Uitstel tot 14 dagen na de test (asymptomatisch) of 14 dagen na de laatste symptomen (symptomatisch)
5.	Ben je nu in quarantaine? Bijvoorbeeld: omdat je contact had met iemand met corona.		Uitstel tot na quarantaine (10 dagen na hoog risico contact, met als voorwaarde een negatieve PCR-test)
6.	Heb je de voorbije 14 dagen een vaccin gehad?		Evaluatie door arts, dit is geen absolute contra-indicatie. Vaccineren, uitleg bieden aan burger
7.	Reageerde je heel allergisch op je eerste vaccin tegen corona en had je medische hulp nodig?		Allergie beslissingsboom
8.	Had je na je eerste vaccin een zwelling in je keel, tong (quincke oedeem) of problemen met ademen?		Allergie beslissingsboom
9.	Heb je ooit quincke oedeem gehad? (= zwelling v.d. keel, tong)	30min	Schrijf '30' op VCkaartje
10.	Heb je ooit een anafylaxie gedaan? (= ernstige levensbedreigende allergische reactie)	30min	Schrijf '30' op VCkaartje
11.	Heb je astma en heb je veel last hiervan, ook al neem je medicijnen hiervoor?	30min	Schrijf '30' op VCkaartje
12.	Heb je epilepsie of ooit gehad?	-	Geruststellen, geen tegenindicatie

	Vraag	JA	Actie
13.	Zijn de klieren in je oksel verwijderd? Bv. omdat je borstkanker had Aan welke kant?	L, R of dij	Schrijf op VCKaartje waar verwijdering NIET was: - Links verwijdering: schrijf 'R' voor rechts - Rechts verwijdering: schrijf 'L' voor links Beide verwijderd: schrijf 'D' voor dij, vaccinatie in antero-laterale spier van de dij
14.	Heb je nog vragen?		<u>Informeer burger over:</u> - merk vaccin + bijwerkingen (paracetamol mag!!) - belang maatregelen blijven volgen wachtijd 15/30min uitleggen
<b>BURGER MAG NAAR VACCINATOR geef VCKaartje mee</b>			

**Na de anamnesevragen:**

- Registreer in Doclr
  - o Wachtijd (15/30min)
  - o Positieve anamnesetest
- Noteer op VCKaartje
  - o Datum toediening

**Procedure extra of booster dosis**

- SOP dosis 2 indien basisvaccinatie met Pfizer of Moderna (mRNA-vaccin)
- SOP dosis 1 indien basisvaccinatie met AstraZeneca of Janssen (viraalvectorvaccin)
- **Extra- of booster-dosis moet met mRNA-vaccin (Pfizer of Moderna)**
- Geef een nieuw vaccinatiekaartje mee
- Minimum 15min wachtijd na vaccinatie

**Procedure JONGEREN (12-15j.)**

- Dezelfde anamnese als bij volwassenen
- Jongere komt samen met ouder of voogd → ruimte laten om vragen te stellen
- Jongere komt alleen met ondertekende brief van ouders → ruimte laten voor vragen + controleer aanwezigheid van volgende elementen in brief:
  - o naam, voornaam en geboortedatum van de jongere,
  - o naam, voornaam, contactgegevens en handtekening van ouder of voogd,
  - o datum van de ondertekening en
  - o een expliciete vermelding 'Ik wens mijn kind te laten vaccineren tegen COVID-19 in het vaccinatiecentrum'.
- Jongere komt alleen zonder een ondertekende brief van de ouder of voogd
  - o Stap 1: telefonisch contact met ouders voor toestemming
  - o Ouders niet bereikbaar? Stap 2: gesprek met medisch expert om maturiteit in te schatten + medisch expert neemt contact op met huisarts
  - o Is de huisarts onbereikbaar? Inschatting van de medisch expert

- Jongere wordt matuur ingeschat → vaccineren
- Jongere wordt onvoldoende matuur ingeschat of bij twijfel → niet vaccineren

- **Voor 2<sup>de</sup> dosis: zelfde procedure, informeer ouders en jongere**

SOP VACCINATIE

Handhygiëne respecteren  
Ontsmet stoelen **regelmatig**

Indien burger **onwel**: roep arts  
VC erbij

Neem ID en Vckaartje  
+ geef instructie om arm bloot te maken

- Scan ID  
- Controleer juiste vacc.lijn, vaccin-type (PC en Vckaartje)

- Kijk het vaccin goed na: type vaccin, vervaluur, kwaliteit vloeistof en hoeveelheid in spuit  
- Scan vaccin in Doclr  
- Vckaartje: noteer lotnummer  
- Bekijk aandachtspunten vaccinatie: wachttijd + plaats

Code Vckaartje:

**30:** 30min in wachtruimte

**R:** rechts vaccineren (verwijdering L gehad)

**L:** links vaccineren (verwijdering R gehad)

**D:** vaccinatie in de antero-laterale spier

**Hoeveel ml in de spuit?**

- Pfizer (Comirnaty): 0,3 ml
- Moderna (Spikevax): 0,5 ml
- AstraZeneca (Vaxzevria): 0,5ml
- Janssen: 0,5 ml

**Niet schudden + beschermen van het licht!**

Begin vaccinatie

Neem je bloedverdunners?

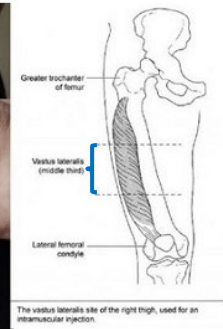
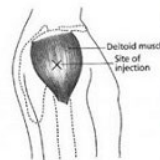
Min. 2 minuten afdrucken  
(vraag de burger dit)

**Vaccinatie:** huid niet ontsmetten, niet aspireren, huid strak trekken + naald loodrecht inbrengen (IM)  
**Nadien:** naald meteen in naaldcontainer, nooit herkappen!

Herhaal wachttijd 15/30min

Registreer toediening in Doclr

Burger mag naar rustruimte  
Geef Vckaartje en evt. folder mee



Zwaarlijvige patiënt

- O.b.v. inschatting vaccinator
- Gebruik de hiertoe voorziene naalden + spuiten (23G, 30mm naald): huid goed strak trekken en voldoende door duwen om de spier goed te bereiken
- Deze spuiten niet nodig tegen vervaluur? Gebruik bij lagere BMI-patiënt + naald minder diep inbrengen

Extra of booster dosis

**Minimum 15min wachttijd blijft**